Eröffnungsbilanz der Stadt Elsterwerda zum 01.01.2011

Die Stadtverordnetenversammlung der Stadt Elsterwerda hat in ihrer Sitzung am 28.04.2016 gemäß § 85 Absatz 3 der Kommunalverfassung des Landes Brandenburg über die geprüfte Eröffnungsbilanz (einschließlich Anlagen) der Stadt Elsterwerda zum 01.01.2011 beschlossen (Beschlussnummer VI/2016/013).

Es ist damit die *erste* Bilanz für die Stadt Elsterwerda, die seit der Einführung des neuen kommunalen Haushalts- und Rechnungswesens zu erstellen war. Die Eröffnungsbilanz stellt ein vollständiges Abbild der Vermögens- und Schuldenlage der Kommune dar. Sie bildet damit die Grundlage für die weitere kommunale Wirtschaftsführung und die Schlussbilanzen der jeweiligen Folgejahre.

Die Prüfung der Eröffnungsbilanz schließt mit dem Prüfbericht des Rechnungsprüfungsamtes des Landkreises Elbe-Elster vom 21.03.2016 ab.

Die Bilanzsumme beträgt 50.238.386,91 €.

Für die Erstellung der Eröffnungsbilanz wurden allein in der Anlagenbuchhaltung 6.848 aktive und 1.146 passive Anlagegüter erfasst und bewertet. Insgesamt kann zum 01.01.2011 von ca. 9.000 zu berücksichtigenden Bilanzpositionen ausgegangen werden (Ende 2015 ca. 12.000 Positionen).

Die Eröffnungsbilanz wurde gemäß den Regelungen der Hauptsatzung in der Lokalpresse öffentlich bekannt gemacht und liegt zur Einsichtnahme vom Zeitpunkt der Bekanntmachung während der Sprechzeiten in der Stadtverwaltung Elsterwerda, Fachbereich II, Kämmerin (Zimmer 118) aus.

Rica Reinel-Langner, Kämmerin

Das Ergebnis dieses umfassenden Projektes wird nachfolgend beispielhaft in einigen Grafiken dargestellt:

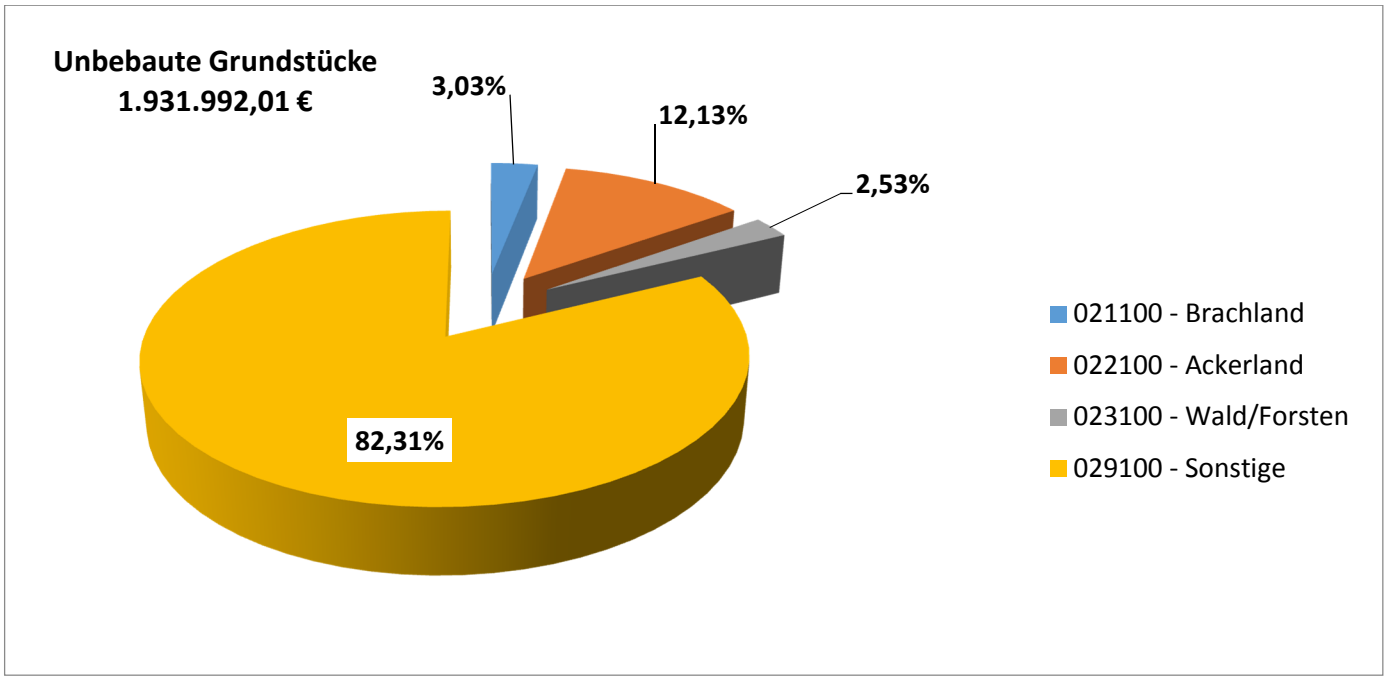

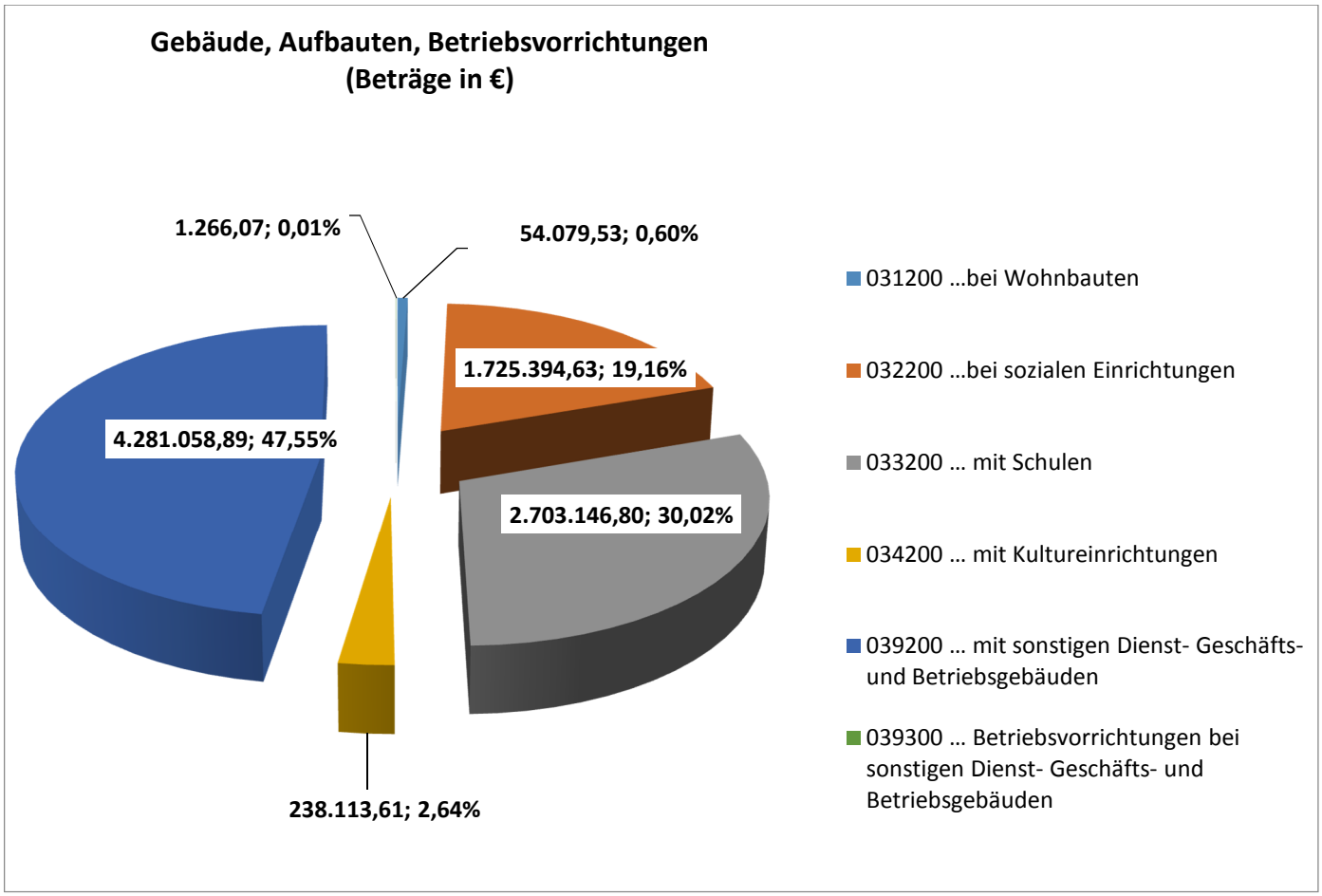
Gebäude, Aufbauten, Betriebsvorrichtungen
(Beträge in €)
1.266,07; 0,01%
54.079,53; 0,60%
1.725.394,63; 19,16%
4.281.058,89; 47,55%
2.703.146,80; 30,02%
238.113,61; 2,64%
031200 ...bei Wohnbauten
032200 ...bei sozialen Einrichtungen
033200 ... mit Schulen
034200 ... mit Kultureinrichtungen
039200 ... mit sonstigen Dienst- Geschäfts- und Betriebsgebäuden
039300 ... Betriebsvorrichtungen bei sonstigen Dienst- Geschäfts- und Betriebsgebäuden

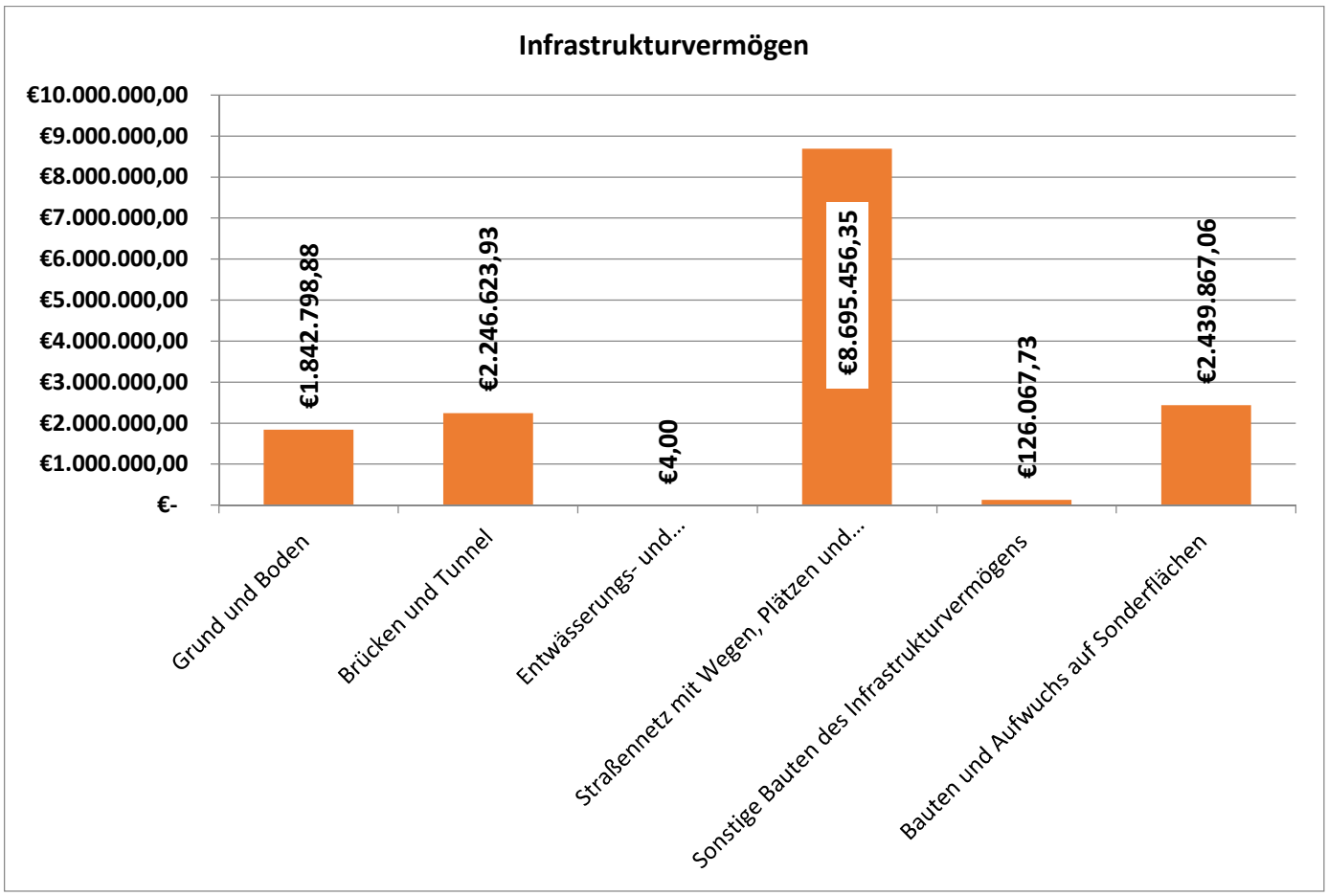
Infrastrukturvermögen
€10.000.000,00
€9.000.000,00
€8.000.000,00
€7.000.000,00
€6.000.000,00
€5.000.000,00
€4.000.000,00
€3.000.000,00
€2.000.000,00
€1.000.000,00
€-
€1.842.798,88
€2.246.623,93
€4,00
€8.695.456,35
€126.067,73
€2.439.867,06
Grund und Boden
Brücken und Tunnel
Entwässerungs- und...
Straßennetz mit Wegen, Plätzen und...
Sonstige Bauten des Infrastrukturvermögens
Bauten und Aufwuchs auf Sonderflächen

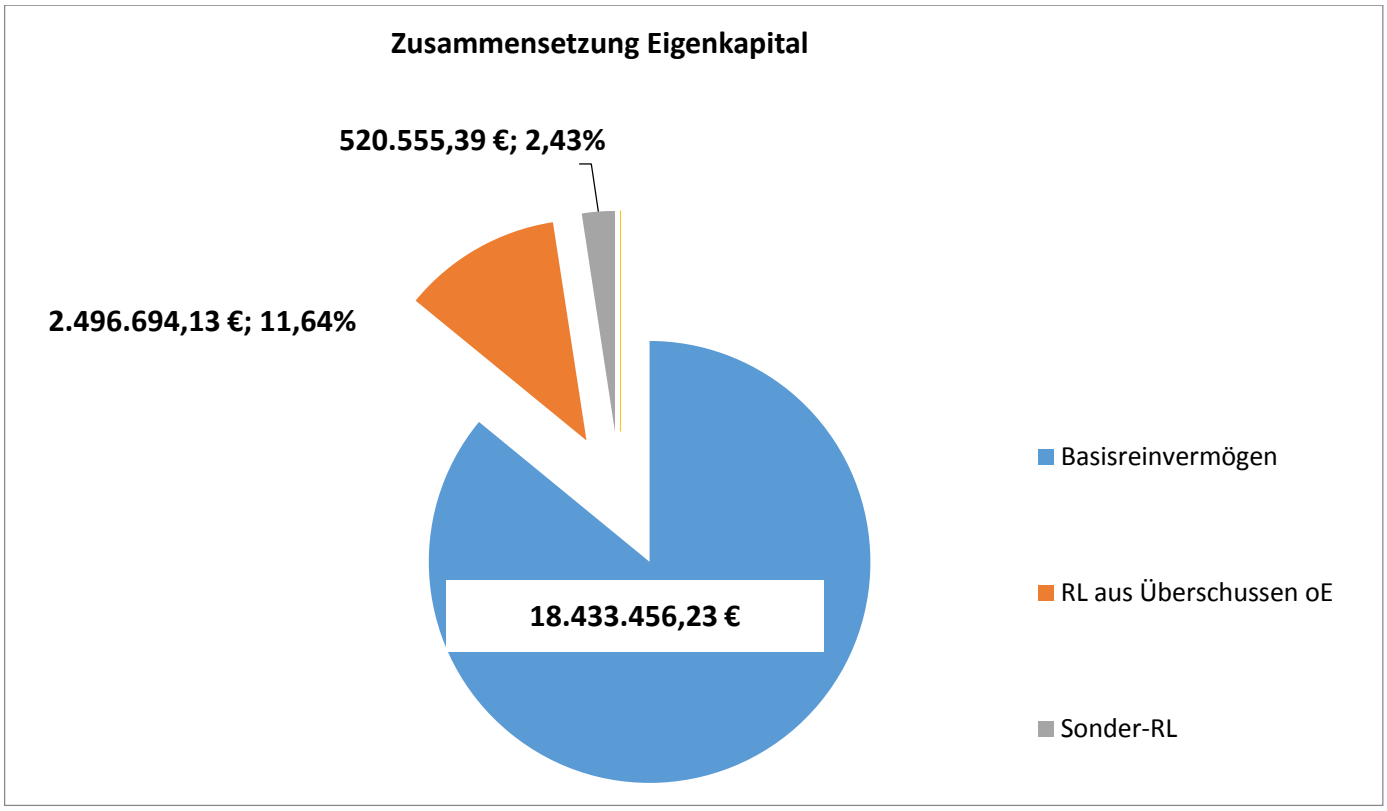
Zusammensetzung Eigenkapital
520.555,39 €; 2,43%
2.496.694,13 €; 11,64%
18.433.456,23 €
Basisreinvermögen
RL aus Überschussen oE
Sonder-RL

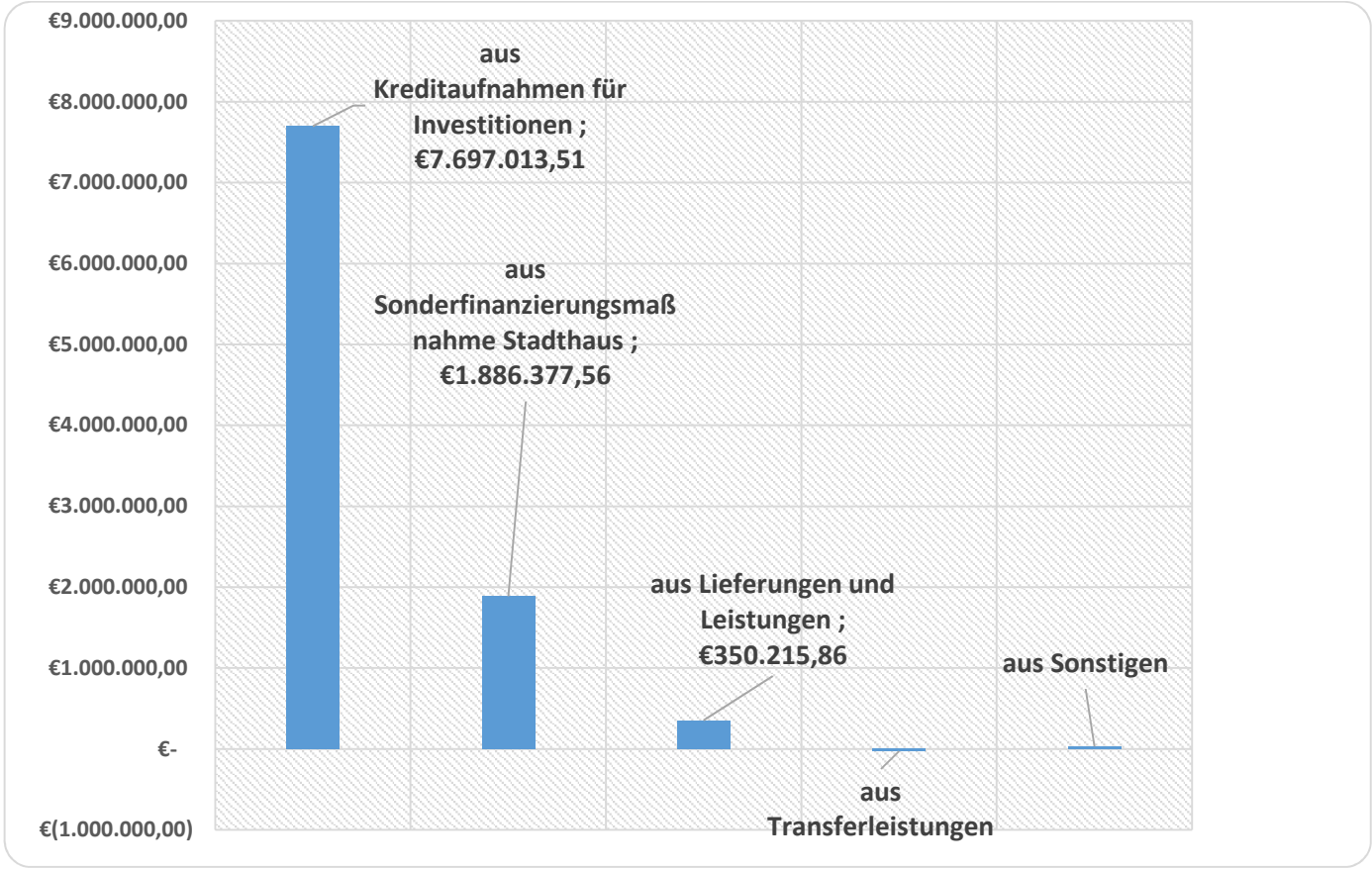
€9.000.000,00
€8.000.000,00
€7.000.000,00
€6.000.000,00
€5.000.000,00
€4.000.000,00
€3.000.000,00
€2.000.000,00
€1.000.000,00
€-
€(1.000.000,00)
aus Kreditaufnahmen für Investitionen ; €7.697.013,51
aus Sonderfinanzierungsmaßnahme Stadthaus ; €1.886.377,56
aus Lieferungen und Leistungen ; €350.215,86
aus Transferleistungen
aus Sonstigen

Eröffnungsbilanz 01.01.2011 - Aktiva / Passiva

Aktiva	Betrag in Euro	Passiva	Betrag in Euro
1. Anlagevermögen	**44.721.510,41**	**1. Eigenkapital**	**21.558.744,11**
1.1 Immaterielle Vermögensgegenstände	*20.682,63*	*1.1 Basis-Reinvermögen*	*18.541.494,59*
1.2. Sachanlagevermögen	*29.962.306,67*	*1.2 Rücklage aus Überschüssen*	*2.496.694,13*
1.2.1 Unbebaute Grundstücke und grundstücksgleiche Rechte	1.931.992,01	1.2.1 Rücklage aus Überschüssen des ordentlichen Ergebnisses	*2.496.694,13*
1.2.2 Bebaute Grundstücke und grundstücksgleiche Rechte	9.740.103,94	1.2.2 Rücklage aus Überschüssen des außerordenltichen Ergebnisses	*0,00*
1.2.3 Grundstücke und Bauten des Infrastrukturvermögens …	15.350.817,95	*1.3 Sonderrücklage*	*520.555,39*
1.2.5 Kunstgegenstände, Kulturdenkmäler	69.115,67	*1.4 Fehlbetragsvortrag*	*0,00*
1.2.6 Fahrzeuge, Maschinen und technische Anlagen	581.874,45	1.4.1 Fehlbetrag aus ordentlichem Ergebnis	0,00
1.2.7 Betriebs- und Geschäftsausstattung	369.746,09	1.4.2 Fehlbetrag aus außerordentlichem Ergebnis	0,00
1.2.8 Geleistete Anzahlungen und Anlagen im Bau	1.918.656,56	**2. Sonderposten**	**16.108.081,14**
1.3 Finanzanlagevermögen	*14.738.521,11*	*2.1 Sonderposten aus Zuweisungen der öffentlichen Hand*	*14.105.548,62*
1.3.2 Anteile an verbundenen Unternehmen	56.590,77	*2.2 Sonderposten aus Beiträgen, Baukosten- und Investitionszuschüssen*	*331.769,69*
1.3.3 Mitgliedschaft in Zweckverbänden	14.504.041,78	*2.3 Sonstige Sonderposten*	*321.636,94*
1.3.4 Anteile an sonstigen Beteiligungen	177.888,56	*2.4 Anzahlungen auf Sonderposten*	*1.349.125,89*
2. Umlaufvermögen	**3.860.209,95**	**3. Rückstellungen**	**1.020.642,24**
2.1 Vorräte	*318.770,15*	*3.1 Rückstellungen für Pensionen und ähnliche Verpflichtungen*	*919.077,00*
2.1.1 Grundstücke in Entwicklung	318.770,15	*3.5 Sonstige Rückstellungen*	*101.565,24*
2.2 Forderungen und sonstige Vermögensgegenstände	*524.190,28*	**4. Verbindlichkeiten**	**9.934.822,57**
2.2.1 Öffentlich-rechtliche Forderungen und …	347.277,01	*4.2 Verbindlichkeiten aus Kreditaufnahmen für Investitionen und …*	*7.697.013,51*
2.2.1.1 Gebühren	20.348,16	*4.4 Verbindlichkeiten aus Rechtsgeschäften, die Kreditaufnahmen…*	*1.886.377,56*
2.2.1.2 Beiträge	12.657,64	*4.6 Verbindlichkeiten aus Lieferungen und Leistungen*	*350.215,86*
2.2.1.4 Steuern	291.583,97	*4.7 Verbindlichkeiten aus Transferleistungen*	*-30.387,29*
2.2.1.5 Transferleistungen	13.008,52	*4.12 Sonstige Verbindlichkeiten*	*31.602,93*
2.2.1.6 Sonstige öffentlich-rechtliche Forderungen	9.678,72	**5. Passive Rechnungsabgrenzungsposten**	**1.616.096,85**
2.2.2 Privatrechtliche Forderungen	176.913,27		
2.2.2.1 gegenüber dem privaten und dem öffentlichen Bereich	95.606,11		
2.2.2.4 gegen Zweckverbände	18.152,32		
2.2.2.5 gegen sonstige Beteiligungen	63.154,84		
2.4 Kassenbestand, Bundesbankguthaben, Guthaben bei …	*3.017.249,52*		
3. Aktive Rechnungsabgrenzungsposten	**1.656.666,55**		
Bilanzsumme	**50.238.386,91**	**Bilanzsumme**	**50.238.386,91**